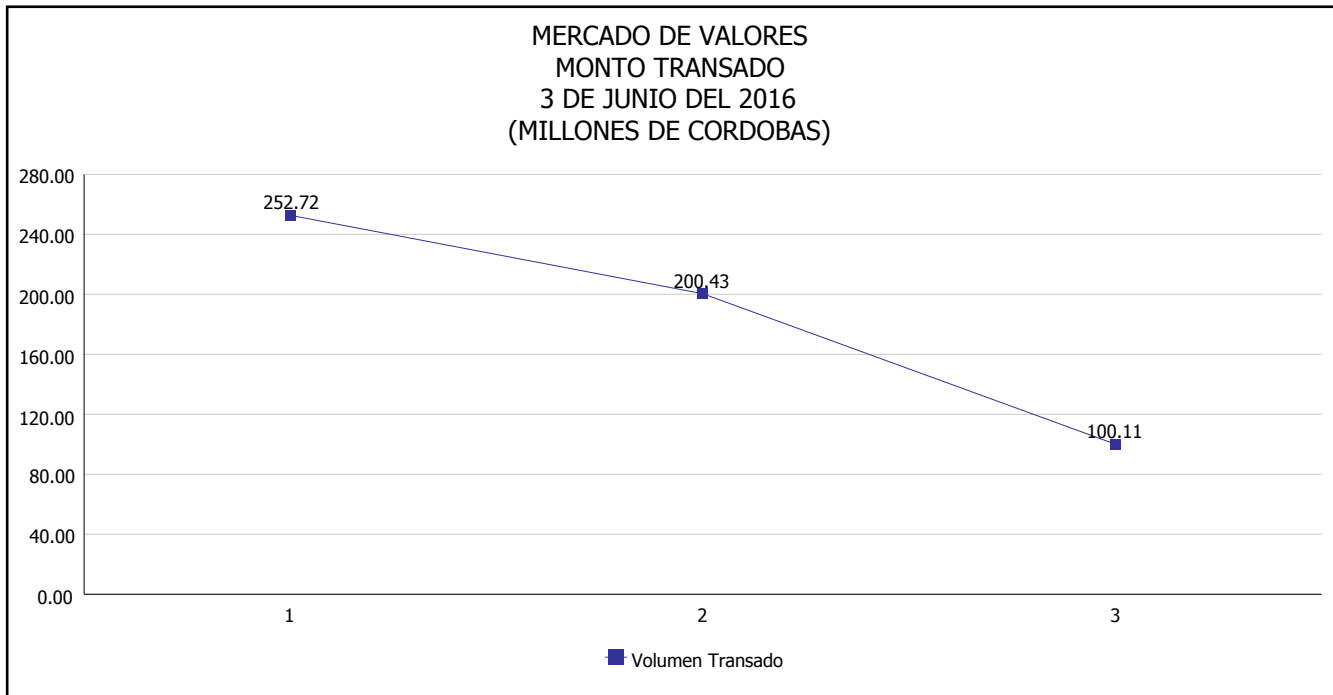


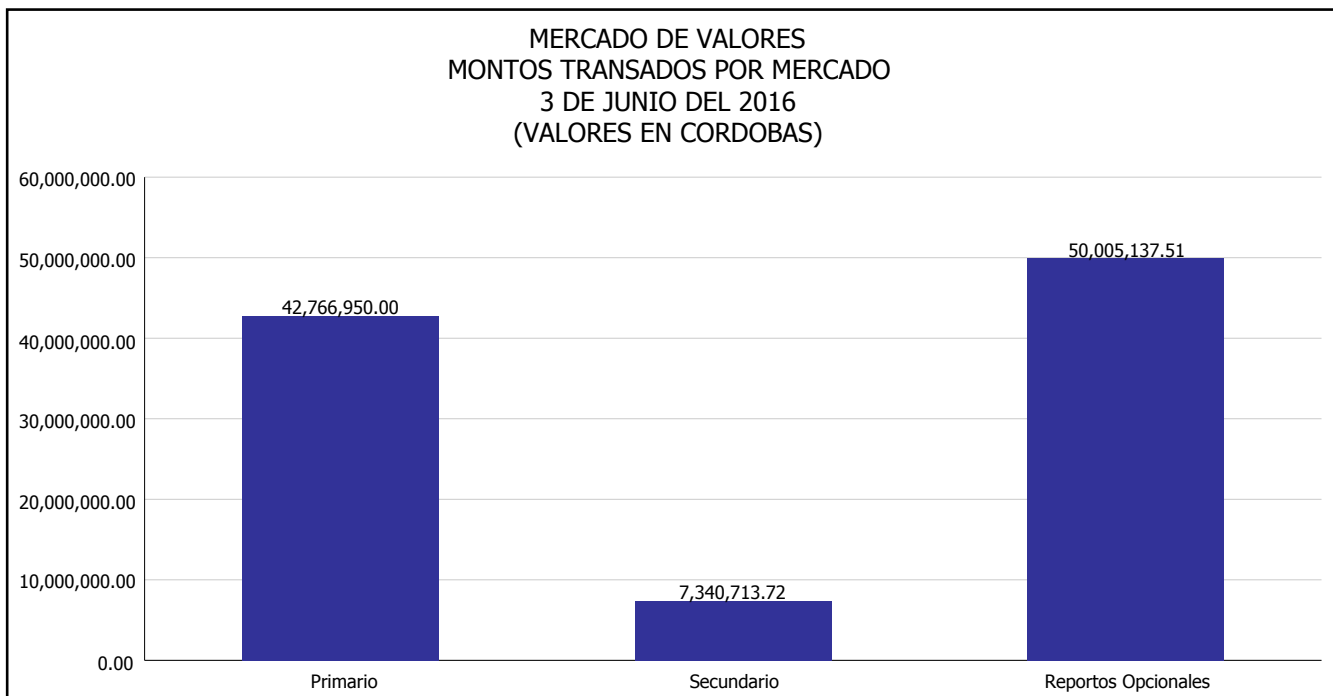


# INTENDENCIA DE VALORES INFORME DIARIO MERCADO DE VALORES DE NICARAGUA

Superintendencia de Bancos y de Otras  
Instituciones Financieras de Nicaragua



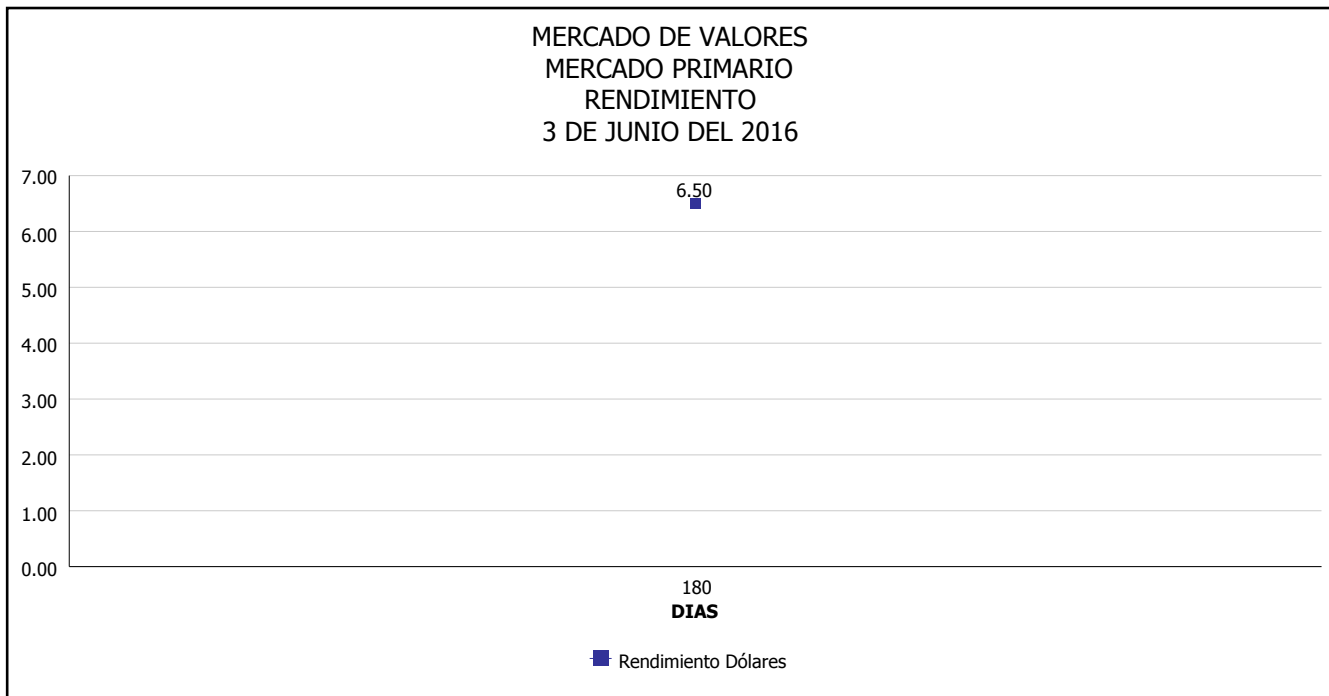
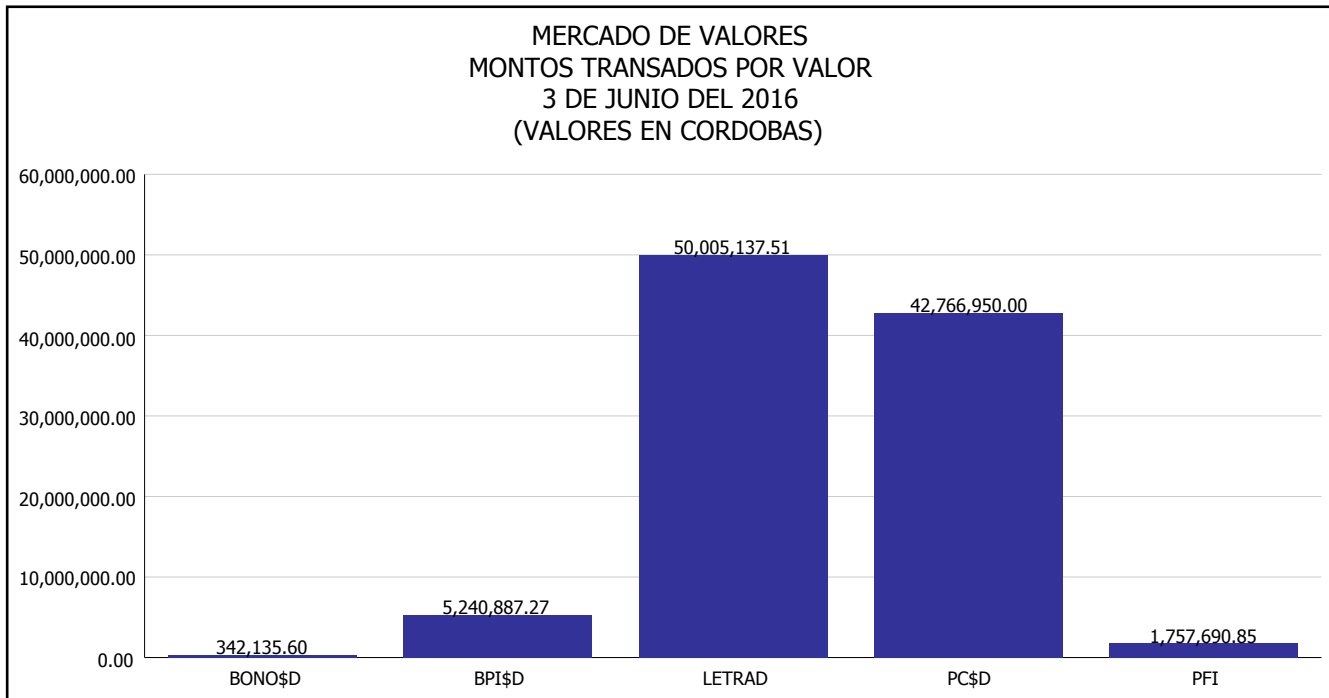
Del 1 al 3 de Junio del 2016, en el mercado de valores se han transado C\$ 553,255,179.97





# INTENDENCIA DE VALORES INFORME DIARIO MERCADO DE VALORES DE NICARAGUA

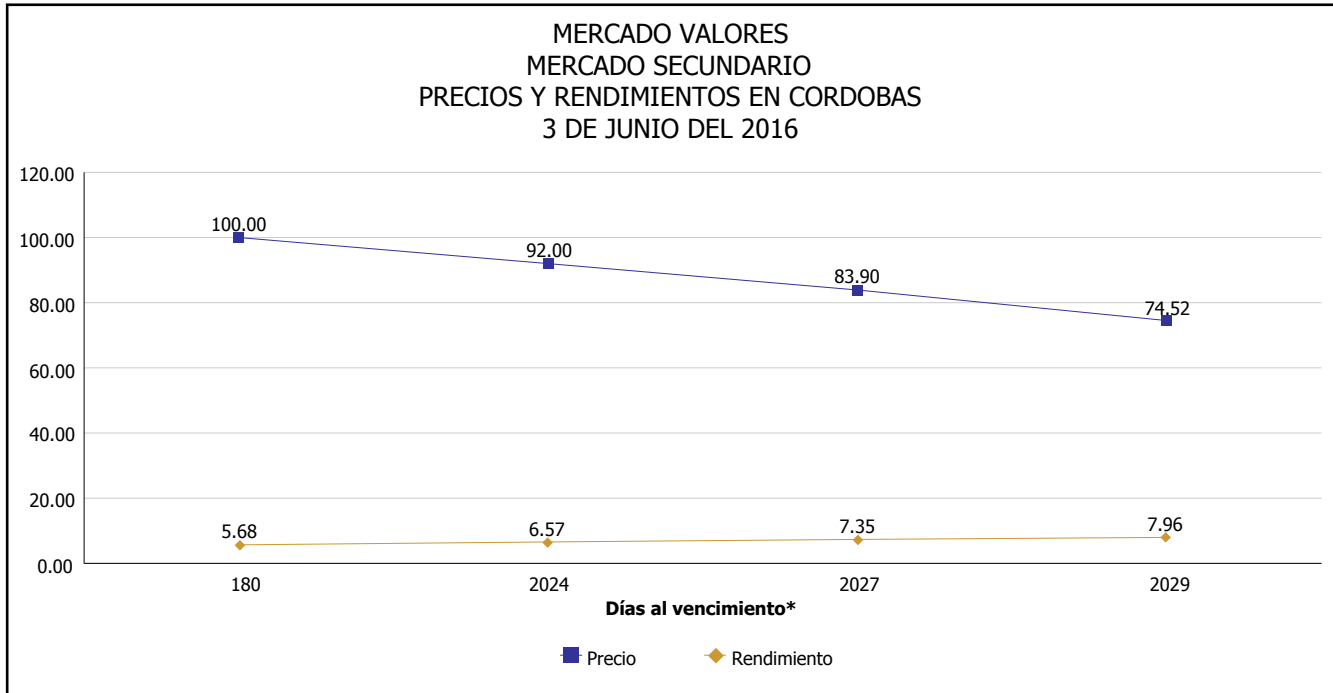
Superintendencia de Bancos y de Otras  
Instituciones Financieras de Nicaragua



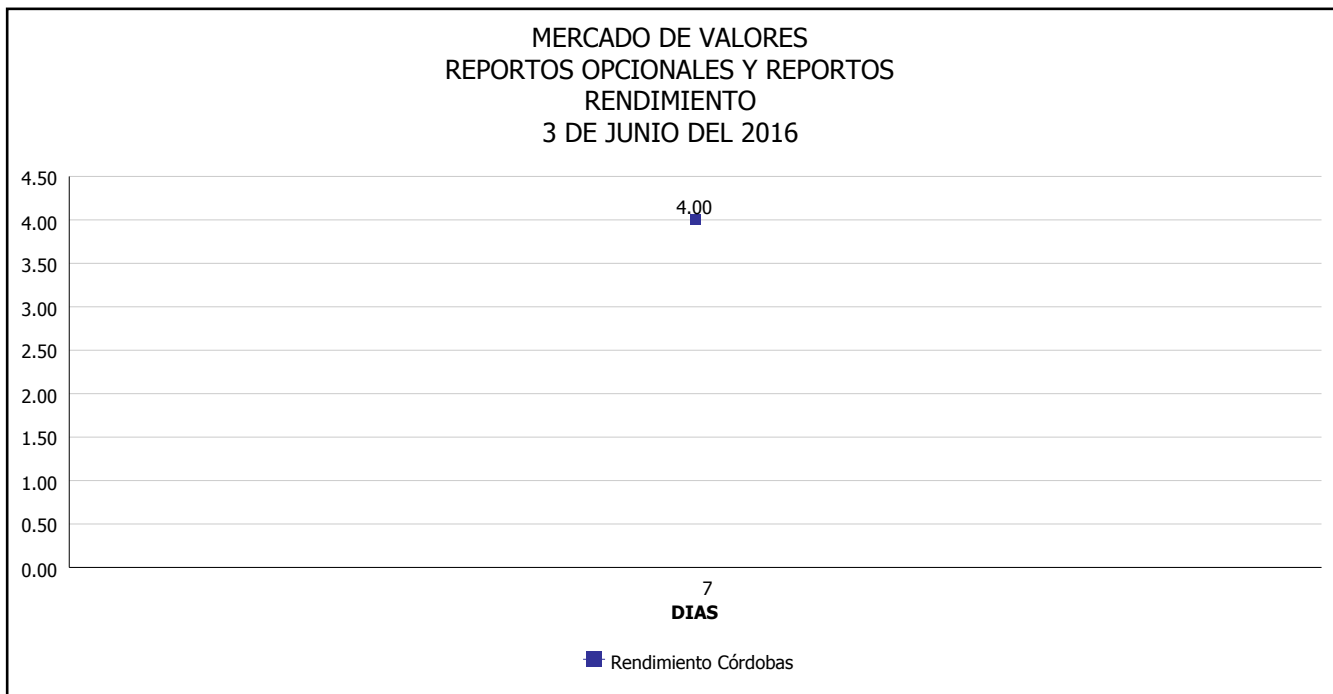


# INTENDENCIA DE VALORES INFORME DIARIO MERCADO DE VALORES DE NICARAGUA

Superintendencia de Bancos y de Otras  
Instituciones Financieras de Nicaragua



\*Para los BPI se presentan años al vencimiento



Fuente: Bolsa de Valores de Nicaragua



Superintendencia de Bancos y de Otras  
Instituciones Financieras de Nicaragua

**INTENDENCIA DE VALORES  
INFORME DIARIO  
MERCADO DE VALORES DE NICARAGUA**

**HECHOS RELEVANTES EN MERCADOS INTERNACIONALES**

Nueva York, 3 jun (EFE).- Wall Street cerró hoy a la baja y el Dow Jones de Industriales, su principal indicador, perdió 0.18% arrastrado por un mal dato sobre la creación de empleo en Estados Unidos en mayo.

Ese índice bajó 31.50 puntos y terminó en 17,807.06 unidades, mientras que el selectivo S&P cedió 0.29% hasta 2,099.13 enteros y el índice compuesto del mercado Nasdaq perdió 0.58% hasta 4,942.52 unidades.

La tasa de desempleo bajó tres décimas en mayo y quedó en el 4.7%, su menor nivel desde finales de 2007, pero se crearon apenas 38,000 empleos, la cifra mensual más baja desde finales de 2010 y muy por debajo de los 150,000 previstos por los expertos.

La pobre creación de empleo el mes pasado genera dudas entre los inversores sobre si la Reserva Federal (Fed) decidirá en su reunión de mediados de este mes una nueva subida de los tipos de interés o preferirá seguir esperando.

Al final los sectores en Wall Street cerraron divididos entre los descensos del financiero (-0.81%), el tecnológico (-0.32%) y el sanitario (-0.29%) y los avances del de materias primas (2.37%), el industrial (0.05%) y el energético (0.05%).

Goldman Sachs (-2.27%) lideró las pérdidas en el Dow Jones, por delante de Nike (-2.00%), JPMorgan (-1.79%), American Express (-1.39%), Microsoft (-1.31%), Pfizer (-0.54%), Home Depot (-0.51%), Intel (-0.44%), IBM (-0.40%) y United Technologies (-0.36%).

Encabezó los avances Caterpillar (1.98%) por delante de DuPont (1.00%), Coca-Cola (0.69%), Procter & Gamble (0.63%), UnitedHealth (0.59%), Boeing (0.42%), Verizon (0.30%), Johnson & Johnson (0.24%) y Apple (0.20%).

Al cierre de la sesión bursátil, el petróleo de Texas bajaba a 48.78 dólares, el oro avanzaba a 1,246.3 dólares, la rentabilidad de la deuda pública a diez años bajaba al 1.701% y el dólar perdía terreno ante el euro, que se cambiaba a 1.1359 dólares.

<b>PRINCIPALES ÍNDICES BURSÁTILES EE-UU</b>				
	<b>CIERRE DEL DIA</b>		<b>VARIACIONES</b>	
<b>ÍNDICES</b>	02/06/2016	03/06/2016	ABSOLUTA	RELATIVA
Dow Jones	17,838.56	17,807.06	-31.50	-0.18%
Nasdaq	4,971.36	4,942.52	-28.84	-0.58%
S&P	2,105.26	2,099.13	-6.13	-0.29%